

量り売りご利用方法

準備するもの



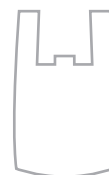
キッチンスケール



ぞうきん



ロート



ビニール袋

量り売りの手順

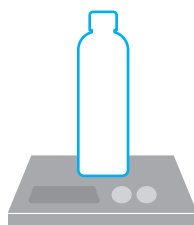
1



ボトルの確認

お客様にお持ちいただいたボトルがキレイに洗浄されているか確認します。

2



計量の準備

空のボトルを乗せて、0g になるようにセットします。**※1**

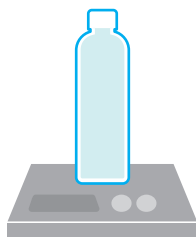
3



充填

口の細いボトルの場合はロートを
使用して洗剤を入れます。**※2**

4



洗剤の計量

充填した洗剤の量を計量します。
ポンプとストッパーを装着します。

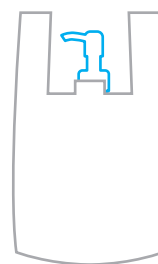
5



お会計

10ml=40円(税込)ですが量り
売りの推奨価格になります。

6



お渡し

ストッパーが無い方には、液漏れ
防止の袋をお渡しください。

注意点

※1 洗剤の充填時に、液が垂れることがあるのでぞうきんを用意しておくとう便利です

※2 ボトルいっぱい洗剤を入れると、ポンプを装着した際に溢れてしまうので8分目程度で止めます

※2 充填後は液漏れ防止のためにコックを真横になるまでしっかり回します